

FAQ - Häufig gestellte Fragen

Häufig gesuchte Themen

Allgemein

- [Newsletter](#)
- [Erste Schritte als Nutzer](#)
- [Erste Schritte als Administrator](#)
- [Datenschutz bei DIVERA 24/7](#)
- [Alarmserver zur serverseitigen E-Mail-Auswertung](#)
- [Android Push & Benachrichtigungen](#)
- [Fehlerbehebungsartikel](#)
- [Monitor Desktop App](#)
- [Lively Wallpaper](#)

Alarmauswertung

- [Hilfe - Alarmierung](#)
- [Automatische Alarmierung in DIVERA 24/7](#)
- [Übersicht der Leitstellenanbindungen](#)
 - [iSE - COBRA 4](#)
 - [CKS-Systeme - Celios 7](#)
 - [Leitstellenanbindungen nach Bundesland](#)
- [Alarmserver zur serverseitigen E-Mail-Auswertung](#)
 - [Alarmserver - Existierende Vorlagen](#)
 - [Alarmserver - E-Mail Postfach mittels IMAP abrufen](#)
- [SMS Auswertung/SMS-Inbound](#)
 - [Alarmparser \(Texterkennung für SMS/SDS/JSON\)](#)
- [Alarmfax Auswertung/ FAX-Inbound](#)
- [Web-Schnittstelle \(API Dokumentation\)](#)
 - [Anbindungen und Lösungen über unsere Web-Schnittstelle \(REST-API\)](#)
 - [Interaktive API Dokumentation](#)
 - [Datenübergabe - Webhook / Request Service](#)
 - [LvS Display / VIVASECUR Schnittstelle](#)
- [GroupAlarm Flows zur Alarmierung nutzen](#)

Dashboards & Monitore

- [Dashboards](#)
 - [Dashboard Widgets](#)
 - [Dashboards Autologin nutzen](#)
- [Monitore](#)
 - [Anlegen eines Monitors](#)
 - [Monitortypen](#)
 - [Autologin für den Monitorbenutzer einrichten](#)

iOS

- [Status setzen](#)
- [Fehlerbehebung](#)
- [Kurzbefehle App / Shortcuts Widget](#)
- [iOS 14 - Widget](#)
- [Push-Benachrichtigungen in Kombination mit einer Apple Watch](#)
- [Laute Alarmierung wird nur kurz oder gar nicht abgespielt](#)
- [Kein Vorlesen der Benachrichtigung](#)

DIVERA 24/7 Systemstatus

Aktuelle Informationen zum Systemstatus von DIVERA 24/7 finden Sie auf unserer [Statusseite](#).

Aktuelles

Aktuelle Informationen gibt es jetzt auch in unserem [Blog](#)

[Erfolgreiche ISO 27001 Zertifizierung](#)
[Rauchmelder für Einsatzfahrzeuge](#)
[Dashboard als Alarmmonitor](#)
[Die Monitor-App für den Dauerbetrieb in der Wache](#)

[Leitstellenanbindungen nach Bundesland](#)

[Warnung: Sicherheitsupdate ist X Monate alt](#)

DIVERA im Blut? Job gesucht?

[Aktuelle Job-Angebote der DIVERA GmbH](#)

Android

- [Warnung: Sicherheitsupdate ist X Monate alt](#)
- [Warum erhalte ich keine oder verspätete Push-Nachrichten?](#)
- [Geofence Fehler und Lösungen](#)
- [Push & Benachrichtigungen](#)
 - [OxygenOS - Weckerkanal](#)
- [Geofence](#)
- [FCM/Push Dialog - Buttons werden nicht angezeigt](#)
- [Android-App manuell installieren](#)

Monitor Desktop App

- [Monitor Desktop App](#)
 - [Download](#)
- [Anleitungsartikel zur Desktop App](#)
 - [Installationshinweise](#)
 - [Bewegungsmelder einbinden](#)
 - [Vollbildmodus beenden / Menüleiste einblenden](#)
 - [Startparameter und mehrere Instanzen](#)
 - [TTS ansteuern und gestalten](#)
 - [Bekanntete Probleme](#)

Datenschutz & Sicherheit

Zertifizierung

- [ISO 27001](#)

Datenschutz

- [Datenschutz bei DIVERA 24/7](#)
- [Informationen über die Verarbeitung Ihrer personenbezogenen Daten](#)
- [Alarmserver - Sicherheit und Datenschutz](#)
- [Administrator sieht mein Passwort](#)
- [Mitglieder haben Datenschutzbedenken](#)

Sicherheit

- [2-Faktor-Authentifizierung](#)
- [Passwortrichtlinie](#)

Benötigen Sie weitere Hilfe?

Service Desk

Um uns zu kontaktieren, senden Sie uns einfach eine E-Mail an support@divera247.com, es wird dabei automatisch ein Ticket erstellt. Um auf zuvor angelegte Tickets zu reagieren, können Sie einfach auf die erhaltenen E-Mails antworten. Achten Sie dabei darauf, dass sich Ihre Ticketnummer im Betreff der E-Mail befindet.

Aufgrund des ausgelaufenem Supports durch den Hersteller Atlassian, steht die Einsicht Ihrer offenen Support-Fälle über unser Ticket-System nicht mehr für Sie zur Verfügung. Da uns der Schutz Ihrer Daten wichtig ist, sind die auf US-Cloud basierten Lösungen für uns Stand jetzt keine Alternative.

Servicezeiten Technischer Kundendienst

0202 37322660


Tag	Von - Bis	
Montag*	08:00 Uhr	17:00 Uhr
Dienstag	08:00 Uhr	17:00 Uhr
Mittwoch	08:00 Uhr	17:00 Uhr
Donnerstag*	08:00 Uhr	17:00 Uhr
Freitag	09:00 Uhr	16:00 Uhr
Samstag	-	-
Sonntag	-	-

Ausgenommen natürlich Fest- und Feiertage. Da die meisten unserer Mitarbeiter ehrenamtliche Einsatzkräfte sind, oder auch mal Krank sind, kann es spontan zu Abweichungen kommen.

*Montags und Donnerstags ab 11 Uhr befinden wir uns in unserer Teambesprechung, während der wir keine Anrufe entgegen nehmen können. In dringenden Fällen sprechen Sie uns gerne auf den Anrufbeantworter, wir rufen Sie dann zurück.



Hilfe für Nutzer



Hilfe für Administratoren

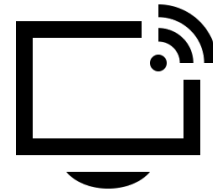
[blocked URL](#)
[DIVERA 24/7](#)
[Systemstatus](#)



iOS



Android



Desktop

[Zu den iOS Release-Notes](#)

[Zu den Android Release-Note](#)


Aktuelle Version: 2.3.0



Alarmierung einrichten



Alarmmonitor



Verwaltung und
Einstellungen

[Nach einem Artikel suchen](#)

Themen:

[Klicken Sie hier, um zu erweitern...](#)

- [DIVERA 24/7 Allgemein](#)
 - [DIVERA 24/7 FREE](#)
 - [Ich möchte DIVERA 24/7 erst testen. Ist das möglich?](#)
 - [Beschränkungen für Einheiten innerhalb der FREE Version](#)
 - [Bleibt DIVERA 24/7 FREE kostenfrei?](#)
 - [DIVERA 24/7 ALARM](#)
 - [DIVERA 24/7 ALARM Kosten](#)
 - [Bestellung der ALARM Version](#)
 - [DIVERA 24/7 ALARM über einen Sponsor](#)
 - [DIVERA 24/7 PRO](#)

- PRO Einrichtung
 - DIVERA 24/7 PRO in der Leitstelle
 - Individuelle Schutzziele und Zeiten definieren
 - Wie lange ist die PRO- Kündigungsfrist?
 - Datenschutz bei DIVERA 24/7
 - Informationen über die Verarbeitung Ihrer personenbezogenen Daten
 - Meldung: "Dieses Passwort wurde bei einem Datenleck gefunden"
 - Wallpaper / Corporate Design
- Registrieren/Bestellen/Upgraden
 - Meine Organisationsform ist nicht in der Auswahl aufgeführt.
 - Registrierung einer neuen Organisation oder Firma
 - ALARM-Version bestellen / von FREE zu ALARM wechseln
 - ALARM (Test-Version) auf ALARM-Version umstellen
 - Einrichten einer DIVERA 24/7 ALARM Version
 - Einheit löschen
 - ALARM-Version - Nachbestellung
- Hilfe für Nutzer
 - Hilfe - Alarmierung und Meldungen
 - Hilfe - Benutzerkonto
 - Hilfe - Mobile Apps (Android und iOS)
 - Android App
 - Android - Anleitung
 - Android - Der erste Start
 - Android - Meldungen
 - Android - Alarmierungen
 - Android - Mitteilungen
 - Android - Termine
 - Android - Messenger
 - Android - Formulare
 - Android - Monitore
 - Android - Status setzen
 - Android - Status manuell setzen
 - Android - Statusverlauf
 - Android - Statusplaner
 - Android - Fahrzeugstatusgeber
 - Android - Geofence
 - Android - Einstellungen
 - Android - Account Einstellungen
 - Android - Benachrichtigungseinstellungen
 - Android - Qualifikationen bearbeiten / Einheitenverwaltung
 - Lokale Einstellungen
 - Alarme wie oft wiederholen
 - Alarm-Stichwort vorlesen lassen
 - Benachrichtigung trotz Popup
 - Lautstärke Laute Alarmierung
 - Rückmeldung vom Sperrbildschirm bei Android
 - Status setzen bis / Detailliertes Statussetzen
 - Was bedeutet die Einstellung Geofence Benachrichtigung vorlesen lassen?
 - Was ist das Alarm-PopUp
 - Geofence in Android

- Benachrichtigung bei Geofence Statussetzen
- "Geofence Aktiv" Option
- Geofence anlegen und bearbeiten (Android)
- Geofence Status setzen / Zurücksetzen nach / Zurücksetzen auf.
- Geofence verschachteln
- Können Geofence zentral / durch den Verwalter vorgeben werden?
- Was bedeutet die Option „Termine überschreiben“?
- „im Einsatzfall aktiv" Option
- Geofence Benachrichtigungen deaktivieren
- Android - Push & Benachrichtigungen
 - Android 8 Oreo Benachrichtigungen
 - Android App-Tiefschlaf / Berechtigung zurücksetzen / Energiespareinstellungen
 - Huawei: bekomme keine Pushnachrichten
 - Laute Alarmierung im Lautlosmodus (Android)
 - Leise Push auf SmartWatch
 - OxygenOS - Weckerkanal
 - Push werden nur dezent /versteckt angezeigt
 - Schnelleinstellung Immerlaut
 - Warum erhalte ich keine oder verspätete Push-Nachrichten?
 - Xiaomi
- Android Support und Fehlerbehebung
 - Android - FCM/Push Dialog - Buttons werden nicht angezeigt
 - Android Fehlerbericht erstellen
 - Android - Geofence Fehler und Lösungen
 - Android Geofence Fehler
 - [Code 1] Geofence : Status fehlgesch lagen! -X betreten /verlassen
 - [Code 2] GF: Status fehlgesch lagen, keine Internetv erbindun g! -X betreten /verlassen
 - [Code 3] GF fehlgesch lagen! Geofence gelöscht? -X betreten /verlassen

- [Code 4]
GF
ignoriert,
Alarm
liegt an! -
X
betreten
/verlassen
- [Code 5]
GF
ignoriert,
Status
wurde
gelöscht!
-X
betreten
/verlassen
- [Code 6]
GF
fehlgesch
lagen,
Login
ungültig! -
X
betreten
/verlassen
- [Code 7]
GF
ignoriert,
GF
deaktivier
t!
- [Code 8]
Geofence
hinterleg
en
fehlgesch
lagen! -8
Mehr als
100
DIVERA2
4/7
Geofence
s!
- [Code 9]
Geofence
hinterleg
en
fehlgesch
lagen! -9
Zu viele
parallele
Anfragen.
- [Code
10]
Geofence
hinterleg
en
fehlgesch
lagen!
-10
Geofence
/Standort
deaktiviert
- [Code
11] GPS
abgescha
ltet -11
Geofence
wird
nicht
mehr
funktionie
ren
- [Code
13] GF
fehler,
Ortungsdie
bstahl

- deaktiviert?
Betriebssystem meldet Geofence ausfall
- [Code 17] Geofence abgeschaltet, Ortungsdienste deaktiviert?
Betriebssystem meldet Geofence ausfall
- [Code 18] Geofence : Keine ausreichende Standortberechtigung
- Galaxy S7 Probleme mit Geofence
- Geofence hinterlegen fehlgeschlagen! - XY: Unbekannter Fehler, Support wurde informiert.
- Geofence löst überhaupt nicht aus
- Geofenceprobleme Huawei P8 P10
- Keine GPS Berechtigung! - [Code 12] Geofences konnten nicht hinzugefügt werden.
- Keine GPS Berechtigung! - [Code 13] Ohne Berechtigung ist die Geofence Funktion

- iOS - Benachrichtigungseinstellungen
 - iOS - Empfangen von Push Mitteilungen auf der Apple Watch aktivieren/deaktivieren
 - iOS - Qualifikationen bearbeiten
 - iOS - Berechtigungen in iOS / iPadOS
- iOS - Fehlerbehebung
 - iOS - Kein Vorlesen der Benachrichtigung
 - iOS - Eigenen Sound auswählen - Interner Fehler
 - iOS - Geofence Probleme
 - iOS - Geofence lässt sich nicht löschen
 - iOS - Geofence Probleme nach iOS Update
 - iOS - Laute Alarmierung wird nur kurz oder gar nicht abgespielt
 - iOS - Kritische Hinweise vom Sperrbildschirm entfernen
 - iOS - Fehlerbericht senden
 - iOS - Automatisch nach 7 Tagen ausgeloggt (Browser)
 - iOS - Statusplaner (Status ändert sich nicht)
 - iOS - Keine Pushbenachrichtigung
 - iOS - Keine Vibration trotz aktiviert
- iOS - Kurzbefehle App / Shortcuts Widget
 - Status vom Sperrbildschirm ändern (iOS Widget)
 - Lautstärke überschreiben an/aus (iOS Widget)
 - Statusgeber öffnen (iOS Widget)
 - Mehrere Kurzbefehle kombinieren (iOS Widget)
 - Kurzbefehle zum Sperrbildschirm hinzufügen (iOS Widget)
 - Nutzung der Kurzbefehle auf dem Home Bildschirm
 - Shortcuts mit Siri aufrufen
 - Statussetzen mit Kurzbefehl-Geofence
 - iOS 14 - Widget
- Beta Applikationen
 - Android INSIDER / BETA Download
 - iOS Beta Tester werden
- Nutzung der Push-Dienste von Apple / Google
- Mobile Apps: Unterstütze Mindestversionen
- Erste Schritte als Nutzer
 - Bestätigen, Einrichten und ändern der E-Mail Adresse
 - Installieren der offiziellen DIVERA 24/7 App
 - Eintragen der eigenen Telefonnummer
 - Anlegen von Terminen im Planer
 - Wie kann ich mich auf einen Einsatz zurückmelden?
 - Wie kann ich Termine in meinen persönlichen Kalender eintragen?
 - Ich habe mein Passwort vergessen, was kann ich tun?
 - Administrator sieht mein Passwort

- Alarmserver - E-Mail Inbound einrichten
 - Alarmserver - E-Mail Postfach mittels IMAP abrufen
 - Alarmserver - Microsoft Outlook Postfächer abfragen
 - Alarmserver - Existierende Vorlagen
 - BosMon
 - Telefunkalarm /Fax-Weiterleitung
 - Alarmserver - Problembhebungen
 - Alarmserver - Fehlerhafte Alarmierung - Mehrere Gruppen als Empfänger erstellen mehrere Alarmierungen
 - Alarmserver - Fehlerhafte Alarmierung - Nicht gewünschte Gruppe wurde alarmiert
 - Alarmserver - Fehlerhafte Alarmierung - Stark verzögerte Alarmauslösung
 - Alarmserver - Keine Alarmierung obwohl E-Mail von Leitstelle zugestellt wurde
 - Alarmserver - Keine Alarmierung weil E-Mail vom Server abgewiesen wurde
 - Alarmserver - Weiterleitung von GMX-Mail
 - Alarmserver - Weiterleitung von Google Mail - Ihre Nachricht xyz@alarmserver247.com wurde blockiert
 - Alarmserver - Sicherheit und Datenschutz
 - Alarmserver - Unterschiede ALARM / PRO Version
- BosMon Alarm Einrichtung
 - BosMon an den Alarmserver anbinden
 - BosMon Mitteilungen
 - BosMon Netzwerkereignis (Workaround TLSv1.3)
 - BosMon Netzwerkereignis
 - BosMon und Alarmgeber
- Alarmgeber
 - Alarmgeber Download & Installation
 - Alarmgeber Konfiguration
 - Alarmgeber Adressensuchsystem DME

- Monitor-App – Installationshinweise
- Monitor-App - Updates
- Monitor-App – Bewegungsmelder einbinden
- Monitor-App – Vollbildmodus beenden / Menüleiste einblenden
- Monitor-App - Einbindung und Auslösung von Skripten / Smart-Home Steuerung
- Monitor-App - TTS ansteuern und gestalten
- Monitor-App - Startparameter und mehrere Instanzen
- Monitor-App - Nützliches und allgemeine Tipps
- Monitor-App - Bekannte Probleme
- Monitor-App – Funktionsvergleich Alarmmanager
- Raspberry Pi
 - Raspberry Pi - Installation
 - RaspberryPi - Kioskmodus im Autostart einrichten
 - RaspberryPi - Ausblenden des Cursors bei Inaktivität
 - RaspberryPi - Automatischen Neustart einrichten
 - RaspberryPi - Bildschirmschoner automatisch deaktivieren
 - RaspberryPi - Tutorial für einen DIVERA 24/7 Wachenmonitor
- Browser-Erweiterungen und -Skripte
 - Monitor automatisch Neuladen
 - Monitor aktive Alarmierungen durchwechseln
- Monitor - Browser-Logdateien erstellen
- Alarmmanager (deprecated)
- Hilfe - Allgemeines
 - Kann ich einen archivierten Einsatz wiederherstellen?
 - Unsere älteren Mitglieder haben kein Smartphone, können diese trotzdem DIVERA 24/7 nutzen.
- Hilfe - Verwaltung
 - Erste Schritte als Administrator
 - Erste Schritte - Videotutorial
 - Registrierung der eigenen Einheit
 - Anlegen von Status
 - Zurücksetzen des Status (automatisch)
 - Anlegen von Benutzern
 - Berechtigungsgruppen
 - Erstellen eines Nutzers ohne Alarmierung (Jugendfeuerwehr / Förderverein o.Ä.)
 - Erstellen eines Nutzers mit eingeschränkten Berechtigungen (Mannschaft)
 - Berechtigungsgruppe Standardeinstellungen
 - Anlegen von Berechtigungsgruppen
 - Erstellen eines Nutzers mit begrenzten Schreibrechten (Einfache Führungskräfte)
 - Erstellen eines Nutzers mit vollständigen

- Monitore und Alarmierungen für zentrale Benutzer/Administratoren
 - Zentrale Monitor / Schutzziel Monitor
 - Standortübergreifende Informationen und Rückmeldungen
 - Einrichtung von SMS/TTS-Versand in PRO-Einheit
 - Dienstplanmodul (DPM)
 - Dienstplan für Bereitschaftsanfrage
 - Sicherheit
 - Mitglieder haben Datenschutzbedenken
 - Passwortrichtlinie
 - Verwalten von Passwort-Richtlinien
 - 2-Faktor-Authentifizierung
 - PRO Version Lösungen und Tipps
 - Mehrere Schutzzielmonitore in einem Browser
- Hilfe - Übersicht
 - Hilfe - Artikelübersicht
 - Hilfe - Themenübersicht
 - Fehlerbehebungsartikel
 - Mitteilungen - Empfänger werden nicht angezeigt
- Anbindungen und Lösungen über unsere Web-Schnittstelle (REST-API)
 - Datenübergabe - Webhook / Request Service
 - Webhook - POST application/json
 - Webhook - POST text/xml
 - Webhook - POST form-data
 - Webhook - POST text/plain
 - Webhook - GET urlencoded
 - Datenübergabe: Lua-Scripts
 - Lua-Scripts - Konzept und Überblick
 - Lua-Scripts - Vorlagen im Detail
 - Lua-Scripts - Tipps & Tricks (Cheat Sheet)
 - Lua-Scripts - bereitgestellte Script-Bibliotheken
 - Lua-Scripts - Bibliotheken - encoding
 - Lua-Scripts - Bibliotheken - fetch
 - Lua-Scripts - Bibliotheken - json
 - Lua-Scripts - Bibliotheken - xml
 - Smarthome Steuerungen mit DIVERA 24/7
 - Alexa Status setzen
 - DIVERA Integration in Node-RED Automatisierung
 - Lichter anschalten mittels Alarm E-Mail (IFTTT)
 - Lichter anschalten mittels Android Ereignis (IFTTT)
 - Philips HUE Lampen mittels Webhooks auslösen
 - Pager Anbindung in DIVERA 24/7
 - Airbus TETRA P8GR
 - e*Message 2wayS / e*Cityruf / e*BOS
 - Pager aktivieren oder deaktivieren
 - Unitronic ERIC® Pager
 - Mein ERIC Pager ist scheinbar defekt, was muss ich machen?
 - TETRAcontrol
 - TETRAcontrol - Eingehende TETRA Alarme an DIVERA 24/7 weiterleiten
 - TETRAcontrol - Weitergabe des Status an DIVERA 24/7
 - TETRAcontrol - NBX?
 - TETRAcontrol - TETRA Alarmgeber für DIVERA 24/7
 - Pushover Anbindung
 - BosMon Anbindung
 - Bosmon: Alarmierungen an DIVERA 24/7 übertragen
 - Bosmon: Auswertung und Übertragung der FMS-Status
 - LvS Display / VIVASECUR Schnittstelle
 - Fireboard
 - DIVERA 24/7 Integration

- Schnittstelle zur Alarmdaten- und Statusübernahme
 - GroupAlarm Flows zur Alarmierung nutzen
 - Kunden in der ALARM- oder PRO-Version
 - Kunden in der FREE-Version
 - Dräger Smart Rescue System (DSRS)
 - MP-Feuer
 - Lunasoft Lagekarte
 - rescueTABLET
 - KatSys
 - Lively Wallpaper
 - Rauchmelder mit Homematic Home Control Unit und openCCU
 - Community-Projekte
 - Anbindung an die LUPUS-Cloud
 - Use Cases - Tipps und Tricks für die Anwendung von DIVERA 24/7
 - Abfrage der Einsatzbereitschaft über die Umfragen Funktion
 - Automatisierte Abfrage der Einsatzbereitschaft
 - Alarmgruppen - Einteilung über den Dienstplan
 - Alarmvorlagen für aktuelle Einsatzlagen
 - Krankmeldung über die Formularfunktion
 - Krisenstab
 - Anbindung X-Sense Rauchmelder an DIVERA 24/7
 - Messenger: Workaround für private Kanäle
 - Wartungsarbeiten
 - Serveradressen und -Ports
 - Probleme nach DNS Änderungen/DNS-Cache leeren
 - Abschaltung veralteter kryptographischer Verfahren TLS (April 2025)
 - Änderung der TLS-Zertifikatskette 03.12.2024/04.12.2024
 - Newsletter
 - Newsletter 2026
 - Newsletter 2025
 - Newsletter 2024
 - Newsletter 2023
 - Newsletter 2022
 - Newsletter 2021
 - Newsletter 2020
 - Release Notes
 - Android-App - Release Notes
 - Android 2.2.86 (10. Mai 24)
 - Android 2.2.88 (2. Jun 24)
 - Android 2.2.89c (09. Jul 24)
 - 0 Android-App - Release Notes - Archiv
 - Android 2.2.65/Hotfix 2.2.66
 - Android 2.2.31
 - Android 2.2.01s
 - Android 2.2.90 (29. Aug 24)
 - Android 2.2.94 (25. Nov 2024)
 - Android 2.2.95 (18. Dez 2024) 2.2.96 (23. Jan 2025)
 - Android 2.2.97 (30. Sept 2025) und 2.2.97c (29. Okt 2025)
 - Android 2.2.98 (15. Mai 2026)
 - DIVERA 24/7 Plattform - Release Notes
 - 4.13.0 – (07. Sep 22)
 - 4.13.1 – (07. Sep 22)
 - 4.13.2 – (07. Sep 22)
 - 4.13.3 – (09. Sep 22)
 - 4.13.4 – (14. Sep 22)
 - 4.13.5 – (14. Sep 22)
 - 4.13.6 – (22. Sep 22)
 - 4.13.7 – (04. Oct 22)
 - 4.13.8 – (06. Oct 22)
 - 4.13.9 – (12. Oct 22)
 - 4.13.10 – (13. Oct 22)
 - 4.13.11 – (25. Oct 22)
 - 4.13.12 – (07. Nov 22)
 - 4.13.13 – (11. Nov 22)
 - 4.13.14 – (15. Nov 22)
 - 4.13.15 – (16. Nov 22)
 - 4.13.16 – (21. Nov 22)
 - 4.14.0 – (23. Nov 22)
 - 4.14.1 – (24. Nov 22)
 - 5.0.0 – (15. Dec 22)

- 5.0.1 – (16. Dec 22)
- 5.0.2 – (22. Dec 22)
- 5.0.3 – (23. Dec 22)
- 5.1.0 – (12. Jan 23)
- 5.1.1 – (13. Jan 23)
- 5.1.2 – (18. Jan 23)
- 5.2.0 – (23. Jan 23)
- 5.2.1 – (25. Jan 23)
- 5.3.0 – (31. Jan 23)
- 5.4.0 – (28. Feb 23)
- 5.5.0 – (09. Mar 23)
- 5.5.1 – (21. Mar 23)
- 5.5.2 – (05. Apr 23)
- 5.5.3 – (08. Apr 23)
- 5.5.4 – (14. Apr 23)
- 5.5.5 – (14. Apr 23)
- 5.5.6 – (14. Apr 23)
- 5.5.7 – (19. Apr 23)
- 5.6.0 – (26. Apr 23)
- 5.6.1 – (10. May 23)
- 5.6.2 – (10. May 23)
- 5.6.3 – (16. May 23)
- 5.7.0 – (13. Jun 23)
- 5.7.1 – (19. Jun 23)
- 5.8.0 – (17. Jul 23)
- 5.8.1 – (17. Jul 23)
- 5.9.0 – (03. Aug 23)
- 6.0.0 – (07. Aug 23)
- 6.0.1 – (09. Aug 23)
- 6.1.0 – (28. Aug 23)
- 6.1.0-lts.3 – (21. Dec 23)
- 6.2.0 – (05. Sep 23)
- 6.2.1 – (11. Sep 23)
- 6.2.2 – (20. Sep 23)
- 6.2.3 – (26. Sep 23)
- 6.2.4 – (19. Oct 23)
- 6.2.5 – (31. Oct 23)
- 6.2.6 – (22. Nov 23)
- 6.2.7 – (24. Nov 23)
- 6.2.8 – (28. Nov 23)
- 6.2.9 – (04. Dec 23)
- 6.2.10 – (05. Dec 23)
- 6.2.11 – (21. Dec 23)
- 6.2.12 – (17. Jan 24)
- 6.2.13 – (29. Jan 24)
- 6.2.14 – (12. Feb 24)
- 6.2.15 – (22. Feb 24)
- 6.3.0 – (20. Mär 24)
- 6.3.1 – (21. Mär 24)
- 6.3.2 – (27. Mär 24)
- 6.4.0 – (17. Apr 24)
- 6.4.1 – (18. Apr 24)
- 6.5.0 – (24. Apr 24)
- 6.5.1 – (06. Mai 2024)
- 6.6.0 – (08. Mai 24)
- 6.7.0 – (15. Mai 24)
- 7.0.0 – (19. Jun 24)
- 7.0.1 – (19. Jun 24)
- 7.0.2 – (26. Jun 24)
- 7.1.0 – (09. Jul 24)
- 7.1.1 – (12. Jul 24)
- 7.1.2 – (17. Jul 24)
- 7.2.0 – (23. Jul 24)
- 7.3.0 – (18. Sep 24)
- 7.3.0-lts.1 – (24. Sep 24)
- 7.3.1 – (19. Sep 24)
- 7.3.1-lts.0 – (20. Sep 24)
- 7.4.0 – (01. Okt 24)
- 7.5.0 – (29. Okt 24)
- 7.5.1 – (29. Okt 24)
- 7.5.2 – (04. Nov 24)
- 8.0.0 – (18. Nov 24)
- 8.0.1 – (20. Nov 24)
- 8.0.2 – (21. Nov 24)
- 8.1.0 – (18. Dez 24)
- 8.2.0 – (03. Jan 25)
- 8.3.0 – (08. Jan 25)
- 8.4.0 – (21. Jan 25)
- 8.5.0 – (22. Jan 25)

- 8.5.1 – (24. Jan 25)
- 9.0.0 – (29. Jan 25)
- 9.1.0 – (04. Feb 25)
- 9.1.1 – (06. Feb 25)
- 9.2.0 – (13. Feb 25)
- 9.2.1 – (17. Feb 25)
- 9.2.2 – (17. Feb 25)
- 9.3.0 – (19. Feb 25)
- 9.3.1 – (25. Feb 25)
- 9.4.0 – (05. Mär 25)
- 9.4.1 – (06. Mär 25)
- 9.5.0 – (19. Mär 25)
- 9.6.0 – (27. Mär 25)
- 9.7.0 – (01. Apr 25)
- 9.8.0 – (23. Apr 25)
- 9.9.0 – (13. Mai 25)
- 9.10.0 – (10. Jun 25)
- 10.0.0 – (17. Jun 25)
- 11.0.0 – (24. Jun 25)
- 11.0.1 – (24. Jun 25)
- 11.0.3 – (25. Jun 25)
- 11.0.4 – (25. Jun 25)
- 12.0.0 – (26. Jun 25)
- 12.0.1 – (26. Jun 25)
- 12.0.2 – (26. Jun 25)
- 12.0.3 – (27. Jun 25)
- 12.0.4 – (27. Jun 25)
- 12.0.5 – (28. Jun 25)
- 12.0.6 – (30. Jun 25)
- 12.0.7 – (02. Jul 25)
- 12.1.0 – (04. Jul 25)
- 12.1.1 – (08. Jul 25)
- 12.1.2 – (10. Jul 25)
- 12.2.0 – (28. Jul 25)
- 12.3.0 – (30. Jul 25)
- 12.4.0 – (07. Aug 25)
- 12.4.1 – (13. Aug 25)
- 12.5.0 – (19. Aug 25)
- 12.5.1 – (27. Aug 25)
- 12.5.2 – (03. Sep 25)
- 12.5.2-lts.0 – (03. Sep 25)
- 12.5.3 – (03. Sep 25)
- 12.5.3-lts.0 – (03. Sep 25)
- 12.5.4 – (21. Okt 25)
- 12.5.5 – (30. Okt 25)
- 12.6.0 – (06. Nov 25)
- 12.6.1 – (12. Nov 25)
- 12.7.0-lts.0 – (25. Nov 25)
- 12.7.1 – (04. Dez 25)
- 12.7.2 – (17. Dez 25)
- 13.0.0 – (29. Jan 26)
- 14.0.0 – (28. Jan 26)
- 14.0.1 – (28. Jan 26)
- 14.0.2 – (05. Feb 26)
- 14.1.0 – (19. Feb 26)
- 14.2.0 – (04. Mär 26)
- 14.2.1 – (04. Mär 26)
- 14.2.2 – (05. Mär 26)
- 14.2.3 – (16. Mär 26)
- 14.3.0 – (24. Mär 26)
- 15.0.0 – (09. Apr 26)
- 15.0.1 – (14. Apr 26)
- 15.0.2 – (09. Apr 26)
- 15.0.4 – (15. Apr 26)
- 15.0.5 – (15. Apr 26)
- 15.0.8 – (30. Apr 26)
- 15.0.9 – (04. Mai 26)
- iOS-App - Release Notes
 - 2.4.x
 - 2.5.x
 - 2.6.x
 - 2.7.x
 - 2.8.x
 - 2.9.x
 - 2.10.x
 - 2.11.x
 - 2.12.x
 - 2.13.x
 - 2.14.x

- 2.15.0 – (27. Oct 22)
- 2.15.1 – (21. Jun 23)
- 2.15.2 Beta (455) – (23. Aug 23)
- 2.16.0 Beta (462) – (08. Feb 24)
- 2.16.1 (465) – (03. Apr 24)
- 2.16.1 – (03. Apr 24)
- 2.17.0 – (07. Mai 24)
- 2.17.0 Beta (467) – (16. Apr 24)
- 2.17.0 Beta (469) – (02. Mai 24)
- 2.18.0 – (24. Jul 24)
- 2.18.0 Beta (473) – (03. Jul 24)
- 2.18.1 – (31. Jul 24)
- 2.19.0 – (19. Nov 24)
- 2.19.0 Beta (476) – (11. Sep 24)
- 2.20.0 – (27. Mär 25)
- 2.20.0 Beta (485) – (29. Nov 24)
- 2.20.0 Beta (500) – (26. Feb 25)
- 2.20.0 Beta (501) – (24. Mär 25)
- 2.20.1 Beta (502) – (17. Jun 25)
- 2.20.1 Beta (503) – (15. Aug 25)
- 2.21.0 – (21. Jan 26)
- 2.21.0 Beta (503) – (12. Nov 25)
- 2.21.0 Beta (504) – (05. Jan 26)
- 2.22.0 Beta (508) – (20. Mär 26)
- Monitor Desktop App - Release Notes
 - 1.0.0 – (26. Sep 22)
 - 1.0.1 – (09. Jan 23)
 - 1.1.0 – (09. Jan 23)
 - 1.1.1 – (26. Jan 23)
 - 1.1.2 – (06. Mar 23)
 - 1.1.3 – (12. Oct 23)
 - 1.1.4 – (31. Oct 23)
 - 2.0.0 – (18. Nov 24)
 - 2.0.0-alpha.1 – (14. Mai 24)
 - 2.0.0-alpha.2 – (14. Mai 24)
 - 2.0.0-alpha.3 – (14. Mai 24)
 - 2.0.0-alpha.4 – (14. Mai 24)
 - 2.0.0-alpha.5 – (14. Mai 24)
 - 2.0.0-alpha.6 – (14. Mai 24)
 - 2.0.0-alpha.7 – (14. Mai 24)
 - 2.0.0-alpha.8 – (14. Mai 24)
 - 2.0.0-alpha.9 – (14. Mai 24)
 - 2.0.0-alpha.11 – (14. Mai 24)
 - 2.0.0-alpha.12 – (14. Mai 24)
 - 2.0.0-alpha.14 – (15. Okt 24)
 - 2.0.0-alpha.15 – ()
 - 2.0.0-beta.13 – (14. Mai 24)
 - 2.0.0-beta.15 – (22. Okt 24)
 - 2.0.1-alpha.1 – (26. Nov 24)
 - 2.0.1-beta.1 – (27. Nov 24)
 - 2.1.0 – (19. Mär 25)
 - 2.1.0-alpha.0 – ()
 - 2.1.0-alpha.1 – ()
 - 2.1.0-beta.1 – (03. Mär 25)
 - 2.1.0-beta.2 – (03. Jun 25)
 - 2.1.1-beta.0 – (03. Jun 25)
 - 2.2.0-alpha.0 – (07. Apr 26)
 - 2.2.0-beta.0 – (07. Apr 26)
 - 2.3.0 – (08. Mai 26)
 - 2.3.0-alpha.0 – (07. Apr 26)
 - 2.3.0-beta.0 – (07. Apr 26)
 - 2.3.0-beta.1 – (20. Apr 26)
- Single Page App - Release Notes
 - 1.2.0 – (13. Sep 22)
 - 1.2.1 – (13. Sep 22)
 - 1.2.2 – (13. Sep 22)
 - 1.2.3 – (11. Oct 22)
 - 1.3.0 – (18. Oct 22)
 - 1.3.1 – (06. Mar 23)
 - 1.5.0 – (06. Feb 24)
 - 2.0.0 – (19. Apr 23)
 - 2.1.0 – (24. Apr 23)
 - 2.1.1 – (03. May 23)
 - 3.0.0 – (04. Jul 23)
 - 3.0.1 – (04. Jul 23)
 - 3.0.2 – (04. Jul 23)
 - 3.0.3 – (05. Jul 23)
 - 3.0.4 – (20. Jul 23)
 - 3.0.5 – (28. Jul 23)

- 3.0.6 – (28. Jul 23)
- 3.1.0 – (15. Aug 23)
- 3.1.1 – (15. Aug 23)
- 3.1.2 – (16. Aug 23)
- 3.1.3 – (21. Aug 23)
- 3.1.4 – (22. Aug 23)
- 3.1.5 – (23. Aug 23)
- 3.1.6 – (31. Aug 23)
- 3.2.0 – (19. Sep 23)
- 3.2.1 – (19. Sep 23)
- 3.3.0 – (07. Nov 23)
- 3.3.1 – (07. Nov 23)
- 3.4.0 – (22. Nov 23)
- 3.4.1 – (24. Nov 23)
- 3.4.2 – (28. Nov 23)
- 3.5.0 – (06. Jun 24)
- 3.5.2 – (07. Jun 24)
- 3.5.3 – (10. Jun 24)
- 3.5.4 – (25. Jun 24)
- 3.5.5 – (03. Jul 24)
- 3.5.6 – (03. Jul 24)
- 3.5.7 – (04. Jul 24)
- 3.6.0 – (24. Jul 24)
- 3.6.1 – ()
- 3.7.0 – ()
- 3.8.0 – (18. Nov 24)
- 3.8.1 – (20. Nov 24)
- 3.8.2 – (29. Jan 25)
- 3.8.3 – (14. Feb 25)
- 3.9.0 – (03. Mär 25)
- 3.9.1 – (04. Mär 25)
- 3.9.2 – (06. Mär 25)
- 3.10.0 – (15. Apr 25)
- 3.10.1 – (15. Apr 25)
- 3.11.0 – (08. Mai 25)
- 3.12.0 – (20. Mai 25)
- 3.13.0 – (27. Mai 25)
- 3.13.1 – (30. Mai 25)
- 3.13.2 – (03. Jun 25)
- 3.13.3 – (05. Jun 25)
- 3.14.0 – (26. Jun 25)
- 3.15.0 – (15. Jul 25)
- 3.15.1 – (29. Jul 25)
- 3.15.2 – (04. Sep 25)
- 3.16.0 – (11. Nov 25)
- 3.16.1 – (12. Nov 25)
- 3.17.0 – (24. Nov 25)
- 3.17.1 – (06. Jan 26)
- 3.17.2 – (14. Jan 26)
- 3.17.3 – (07. Apr 26)
- 3.17.4 – (08. Apr 26)
- 4.0.0 – (27. Apr 26)
- 4.0.1 – (28. Apr 26)
- 4.0.3 – (29. Apr 26)

Themen Heatmap

[aao](#) [admin](#) [administration](#) [alarm](#) [alarmdash](#)
[board](#) [alarmgeber](#) [alarmgeberfehler](#) [alarm](#)
[ierung](#) [alarmmanager](#) [alarmserver](#) [alarms](#)
[erver-vorlage](#) [anbindung](#) [android](#) [android](#)
[geofencefehler](#) [anleitung](#) [api](#) [api-](#)
[schnittstelle](#) [apiv2](#) [app](#) [apple](#) [applikation](#) [a](#)
[utologin](#) [benachrichtigung](#) [benachrichtigun](#)
[gen](#) [berechtigungen](#) [best-practices](#) [bestellu](#)
[ng](#) [beta](#) [bosmon](#) [bundesland](#) [changel](#)
[og](#) [dashboard](#) [dashboards](#) [datenschutz](#) [d](#)

ienstplan divera247 dms dnd documentatio
n-space-sample doppelmitgliedschaft dow
nload dpm drawio drittanbieter dsgvo edp4
eifert eifert-systems einheitsübergreifender
_monitor einsatz einstellungen einsturmzie
htauf elgato email eric fahrzeuge fahrzeug
nutzer fax fms-status fragen free frey g3 g
eofence geofencefehler geofencesetup
geofencestatus gps graylog gruppen h815
huawei ifttt immerlaut inhaber ios ios-

fehlerbehebung ios-push jirareport katsys

kb-how-to-article kb-

troubleshooting-article kompendium
krisenstab leitstelle leitstellen leitstellen-
anbindung lg lösungen meeting-notes mes
se messenger mitteilung mitteilungen moni
tor monitor-desktop-app monitorapp monit
ore mucr newsletter newsletter2020 newsl
etter2021 pager personal planer popup pro
project-poster pull push qualifikationen qua
lifikationsbasierte raspberry raspberry-pi ra
spberrypi raspi report rückmeldung schnitt
stelle schutzzielmonitor scriptable securcad
shortcutapp_commands shortcutapp_soluti
ons smarhome sms sperrbildschirm stand
ortübergreifend status statusabhängig stre
amdeck termin termine tetra tetracontrol tts
unitronic unrestored-unknown-attachment
user-scripts verwaltung vivasecur vorlage
wallpaper wdx3 weiterleitung widget windo
ws wissenwerkommt workaround workflow

Nach Thema durchsuchen

1. A

- aao
- aao-automatisierung
- ablaufdatum
- absturz
- access-key
- account
- admin
- administration
- adv-vertrag
- agb-d
- agb-datenschutz
- alarm
- alarmbox
- alarmdashboard
- alarmgeber
- alarmgeberfehler
- alarmierung
- alarmierungen
- alarmierungen-anpassen
- alarmierungsregel
- alarminfo
- alarminfoanpartner
- alarmkatze
- alarmmanager

- alarmparser
- alarmregel
- alarmruf
- alarmserver
- alarmserver-vorlage
- alarmton
- alarmtöne-sammlung
- alarmundausrückeordnung
- alarmvorlagen
- alexa
- alpha
- anbindung
- android
- androidgeofencefehler
- anleitung
- ansteuerung
- api
- api-key
- api-schnittstelle
- apiv2
- apiv2-alarm
- apiv2-event
- app
- apple
- applikation
- archiv
- auftragsdatenvereinbarung
- auskunft
- auswertung
- authentifizierung
- autologin
- automatisierung
- av-vertrag

2. Ä

- ändern

3. B-C

- benachrichtigung
- benachrichtigungen
- berechtigungen
- bericht
- beschränkungen
- bestellung
- best-practices
- beta
- bosmon
- browser
- buchhaltung
- bundesland
- ccu
- celios
- celios7
- changelog
- chat
- chrome
- cks
- critical

4. D

- d855
- dashboard
- dashboard101
- dashboard-changelog
- dashboardhilfe
- dashboards
- daten
- datenschutz
- datenschutzbeauftragter
- desktop
- dienstplan
- digitale
- direktionsdienst
- divera247
- dme
- dms
- dnd
- dns
- domain
- doppelmitgliedschaft
- download
- dpm

- drawio
 - drittanbieter
 - dsgvo
5. E
- edge
 - edp4
 - eifert
 - eifert-systems
 - eigenen
 - eigener
 - eigenerton
 - einheit
 - einheitsinhaber
 - einheitsübergreifender_monitor
 - einsatz
 - einsatzbereitschaft
 - einsatzbericht
 - einsatzdaten
 - einsatzführung
 - einsatzleiter
 - einsatzleitplatz
 - einstellung
 - einstellungen
 - einsturmziehtauf
 - elgato
 - elgato_stream_deck
 - e-mail
 - email
 - emessage
 - eric
 - error
 - error403
 - evd
6. F
- fahrzeug
 - fahrzeugbenutzer
 - fahrzeuge
 - fahrzeugnutzer
 - fahrzeugstandort
 - fahrzeugstatus
 - faktor
 - fax
 - fcm
 - fcm_dialog
 - fehler
 - fehler403
 - fehlerbericht
 - fehlerhaftealarmierung
 - feuer
 - file-list
 - filter
 - firefox
 - firewall
 - flow
 - fme
 - fms
 - fms32
 - fms-status
 - forwarding
 - fragen
 - free
 - frey
7. G
- g3
 - g4
 - galaxy
 - geofence
 - geofencefehler
 - geofence-mit-kurzbefehle-app
 - geofence-mit-kurzbefehle-app-ios
 - geofencesetup
 - geofencestatus
 - geofencevorlage
 - gezieltes-alarmieren
 - git
 - gmail
 - gmx
 - googlemail
 - gps

- groupalarm
 - gruppen
 - guthaben
8. H
- h815
 - hauptadministrator
 - heimautomatisierung
 - helfer
 - hexagon
 - hilfeportal
 - hintergrundbild
 - hintergrundbilder
 - homematic
 - huawei
 - hydrant
 - hydrantenkarte
9. I-J
- icloud
 - ideen
 - iframe
 - ifttt
 - im
 - immerlaut
 - inapp-statusgeber
 - info
 - inhaber
 - intergraph
 - internal
 - ios
 - ios14
 - ios14_widget
 - ios_alarmierung
 - ios-fehlerbehebung
 - ios-geofence
 - ios-kurzbefehle
 - ios_lautstärke_überschreiben
 - ios-push
 - iphone
 - ivena
 - jirareport
10. K
- kalender
 - kanäle
 - katsys
 - keinealarmierung
 - keine/fehlerhafte_alarmierung
 - kommandozeile
 - kompakte
 - kontaktaten
 - krisenstab
 - kurz
 - kurzbefehle
11. L
- lagekarte
 - laute
 - lautlos
 - leitstelle
 - leitstellen-anbindung
 - leitstellen-anbindungen
 - lg
 - lichter
 - livelywallpaper
 - log
 - log-datei
 - logdatei
 - löschfristen
 - lösungen
 - lunasoft
 - lunasoft_lagekarte
 - lvs
12. M
- mail
 - manuell
 - maü
 - maürlp
 - meldungen
 - messenger
 - mfa
 - microsoft

- migration
 - mitteilung
 - mitteilungen
 - mitteilungen_erstellen
 - monitor
 - monitor_als_hintergrund
 - monitorapp
 - monitor-desktop-app
 - monitore
 - monitorfehler
 - monitornutzer
 - mp
 - mp-feuer
 - mpfeuer
 - mucr
13. N-O
- nachbestellung
 - name
 - netzwerk
 - newsletter
 - newsletter2020
 - newsletter2021
 - nichtautorisiert
 - office
 - openfiremap
 - outlook
14. P
- pager
 - partneralarm
 - party
 - passwort
 - pdf
 - personal
 - personal-dashboard
 - personalplanung
 - personalverfügbarkeit
 - personalvorplanung
 - personen
 - personenbezogene
 - personengruppen
 - persönlicher_push_test
 - persönlichesdashboard
 - planer
 - planung
 - popup
 - positionsübertragung
 - praxisbeispiel
 - private_kanäle
 - pro
 - probealarm
 - probleme_nach_wartung
 - proxy
 - pull
 - push
 - pushover
 - pushtest
15. Q
- qualifikationen
 - qualifikationsbasierte
 - quittieren
16. R
- raspberry
 - raspberrymatic
 - raspberry-pi
 - raspberrypi
 - raspi
 - rauchmelder
 - rechnung
 - redirect
 - regeln
 - registrierung
 - reihenfolge
 - reklamation
 - report
 - request-service
 - rescuetablet
 - rettungswesen
 - rfid
 - ric

- rlp
 - rlp_maü
 - rlpmaü
 - rma
 - rückmeldung
17. S
- s7
 - sammlung
 - samsung
 - schnittstelle
 - schutzziele
 - schutzzielmonitor
 - scriptable
 - sds
 - securcad
 - selbstverwaltung
 - settings
 - setzen
 - shop
 - shortcutapp
 - shortcutapp_commands
 - shortcutapp_solutions
 - sicherheit
 - sirene112
 - smarthome
 - sms
 - sortierung
 - sound
 - sperrbildschirm
 - sponsor
 - sprachanruf
 - standort
 - standortübergreifend
 - status
 - statusabhängig
 - statusgeber
 - statusplaner
 - stichwort
 - stören
 - streamdeck
18. T
- teileinheiten
 - telefunkalarm
 - termin
 - termine
 - termine_erstellen
 - test
 - tester
 - testflight
 - tetra
 - tetraalarmgeber
 - tetracontrol
 - text-to-speech
 - texttospeech
 - third
 - ticker
 - tipps
 - tippsundtricks
 - tls
 - ton
 - tricks
 - tts
19. Ü
- überschreiben
20. U-V
- umbenennen
 - umfrage
 - ungültig
 - unitronic
 - unrestored-unknown-attachment
 - user-scripts
 - using-vehicles
 - v2
 - verfügbarkeit
 - verlauf
 - versionen
 - verwalter
 - verwaltung
 - vivasecur

- vorausplanung
- vordielagekommen
- vorlage
- vorlagen
- vorlesen
- vorplanung
- vorschläge

21. W-Z

- wallpaper
- warnschwelle
- wartungsarbeiten
- watch
- weiterleitung
- weiterleitung-von-gmx
- widget
- widgets
- widget_ticker
- wiederholung
- win10
- win11
- windows
- wissenwerkommt
- wöchentlich
- workaroud
- workflow
- zentraler_monitor
- zurücksetzen
- zustimmungsdialog
- zuweisen
- zwei

22. 0-9

- 2fa
- 403