

# Persönlicher Test der Push-Benachrichtigungen

1

Wechseln Sie mit einem Webbrowser auf die Website [app.divera247.com](http://app.divera247.com) und loggen Sie sich mit Ihren persönlichen Zugangsdaten ein.

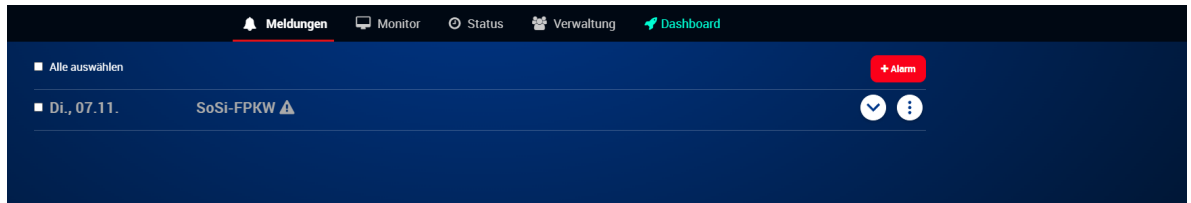


## Serverkunden

Kunden, welche die DIVERA 24/7-Version "Server" benutzen, navigieren bitte zur Serveradresse.  
Bspw. "app.xyz.divera247.de"

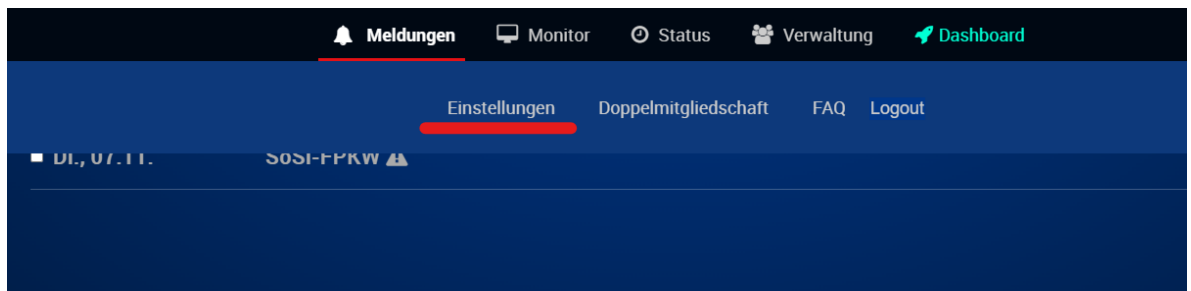
2

Nach dem Login klicken Sie oben rechts auf Ihre Initialen. (Im Bild rot markiert)



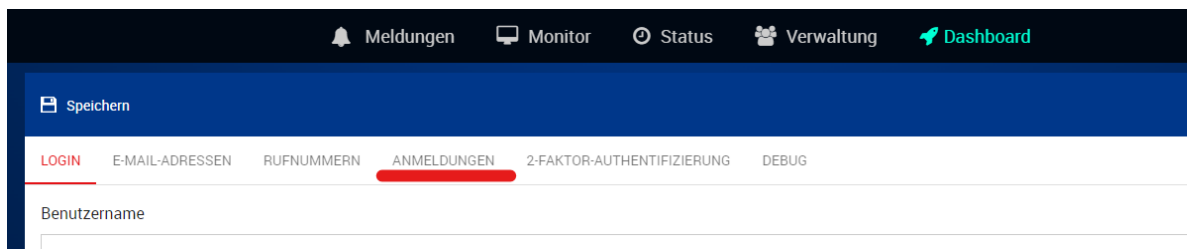
3

Im nun öffnenden Menü klicken Sie auf den Punkt "Einstellungen"



4

Wechseln Sie in den Reiter "Anmeldungen"



5

Klicken Sie den Button "Push-Benachrichtigungen testen" um den persönlichen Pushtest zu starten.

Meldungen Monitor Status Verwaltung Dashboard

Speichern

LOGIN E-MAIL-ADRESSEN RUFNUMMERN **ANMELDUNGEN** 2-FAKTOR-AUTHENTIFIZIERUNG DEBUG

In der untenliegenden Tabelle sehen Sie alle für Push-Benachrichtigungen registrierten Geräte Ihres Benutzers. Durch Klicken auf den Button *Push-Benachrichtigung* können Sie an alle Geräte eine Probe-Benachrichtigung senden, um das Alarmierungsverhalten Ihrer Geräte im gesperrtem Zustand zu überprüfen. Der Button hat Funktionalität, wie eine „Push-Test“-Auslösung über die App.

**Bitte beachten Sie, dass bei Löschen einer Anmeldung der Benutzer nicht ausgeloggt wird. Einem hier nicht aufgeführten oder gelöschten Gerät werden keine Push-Benachrichtigungen zugestellt. Wenn Ihr Endgerät hier nicht aufgelistet ist oder Sie eine Löschung rückgängig machen möchten, melden Sie sich auf dem betreffenden Gerät und wieder an.**

Push-Benachrichtigung

Geräte-Name	Typ	App-Version	App-Bundle	Registriert
iPhone	iOS	2.15.2	com.divera247.personal.beta	27.09.2023 13:5
iPad	iOS	2.16.0	com.divera247.personal.beta	24.10.2023 22:3



#### Aktive Geräte

Der Pushtest wird zeitgleich auf allen angemeldeten Geräten gestartet und entsprechend der App-Einstellungen signalisiert.

Die zum aktuellen Zeitpunkt aktiven Geräte finden Sie in der Übersicht (vgl. Screenshot)

## Verwandte Artikel

- [Benachrichtigung bei Geofence Statussetzen](#)
- [iOS - Download im App Store](#)
- [Persönlicher Test der Push-Benachrichtigungen](#)
- [Push werden nur dezent/versteckt angezeigt](#)
- [Warum erhalte ich keine oder verspätete Push-Nachrichten?](#)