

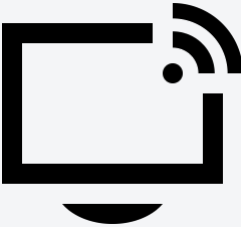




Hilfe - Alarmmonitore

	<h2>Web App</h2> <p>Unser Dienst steht als Web-App zur Verfügung und funktioniert in allen Browser und auf allen Plattformen. Das ist die empfohlene und einfachste Variante zur Nutzung eines Alarmmonitors.</p> <p>Empfohlen:</p> <ul style="list-style-type: none">▪ Google Chrome▪ Mozilla Firefox <p>Unterstützt:</p> <ul style="list-style-type: none">▪ Opera▪ Microsoft Edge▪ Internet Explorer
	<h2>Browser-Erweiterungen und -Skripte</h2> <ul style="list-style-type: none">• Monitor automatisch Neuladen• Monitor aktive Alarmierungen durchwechseln
	<h2>Desktop Apps</h2> <p>Für zusätzliche Funktionalität wie Bildschirmschoner bei Alarmeingang ausschalten, automatisch Drucken, ist unser Alarmmanager genau das Richtige für Sie! Auch unter Linux stehen Anleitungen bereit.</p> <p> Alarmmanager</p> <p> Linux / Raspberry Pi</p> <p>Lively Wallpaper</p>

Direkt zu einem Artikel springen

- [Alarmmanager \(Windows-Programm\)](#)
- [Browser-Erweiterungen und -Skripte](#)
- [Raspberry Pi](#)
- [Monitore](#)
- [Lively Wallpaper](#)